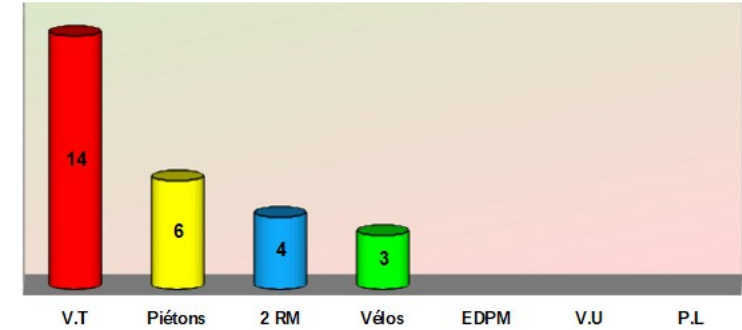


ACCIDENTOLOGIE AU 3ème TRIMESTRE 2022

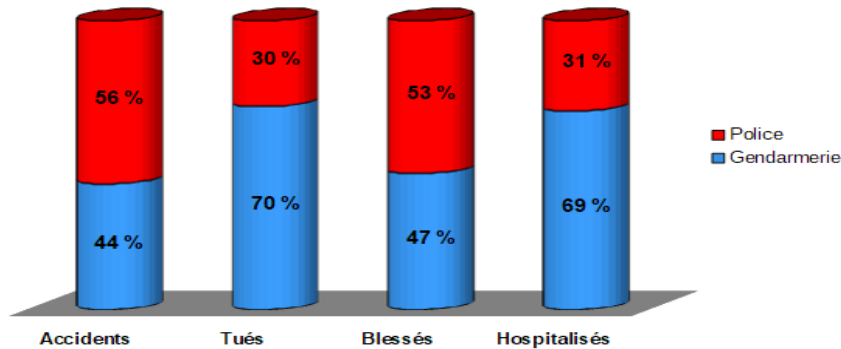
chiffres provisoires

Accidentalité dans les Pyrénées-Orientales	Accidents corporels	Tués	Blessés	dont Blessés Hospitalisés
3ème trimestre 2022	124	10	177	53
3ème trimestre 2021	119	8	148	56
Évolution	5	2	29	-3
Tendances	↗	↗	↗	↘

Accidents mortels par catégorie d'usagers 2022



Répartition en proportion ATBH -2022-

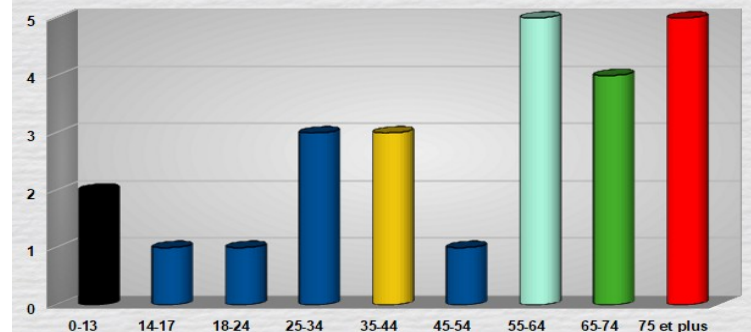




Le mélange cannabis + alcool
multiplie par 29
 le risque de causer un accident mortel.

Accidentalité dans les P.O depuis le début d'année	Accidents corporels	Tués	Blessés	dont Blessés Hospitalisés
Cumul de l'année 2022	297	26	390	131
Cumul de l'année 2021	279	18	337	110
Évolution	18	8	53	21
Tendances	↗	↗	↗	↗

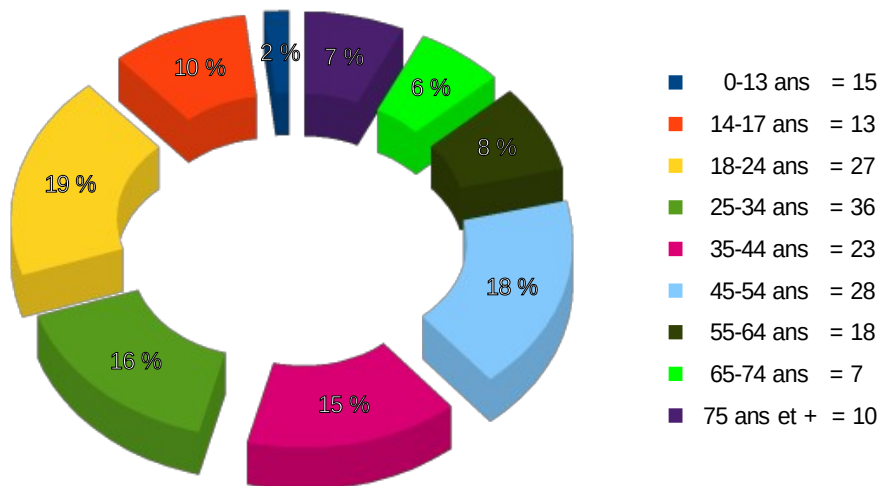
Age des tués en 2022





Observatoire Départemental de la Sécurité Routière des Pyrénées-Orientales

Répartition des personnes blessées par âges



Taux d'implication des différents usagers

124 ACCR au 3ème trimestre

